

# Centre Scolaire du Sacré-Coeur

8 avenue du Sacré-Coeur  
1090 Jette

Tél. : 02 478 71 90

## Les transports en commun

- Houba-Brugmann 
- Crocq   
- Hôpital Brugmann    
- Cimetière de Jette    

Les données représentées sont telles que communiquées par leur propriétaire.

## A vélo


  • Itinéraire cyclable

 Parking cyclistes


## A pied


 Sentier

 Entrée de l'école

 Passage piéton

## En voiture

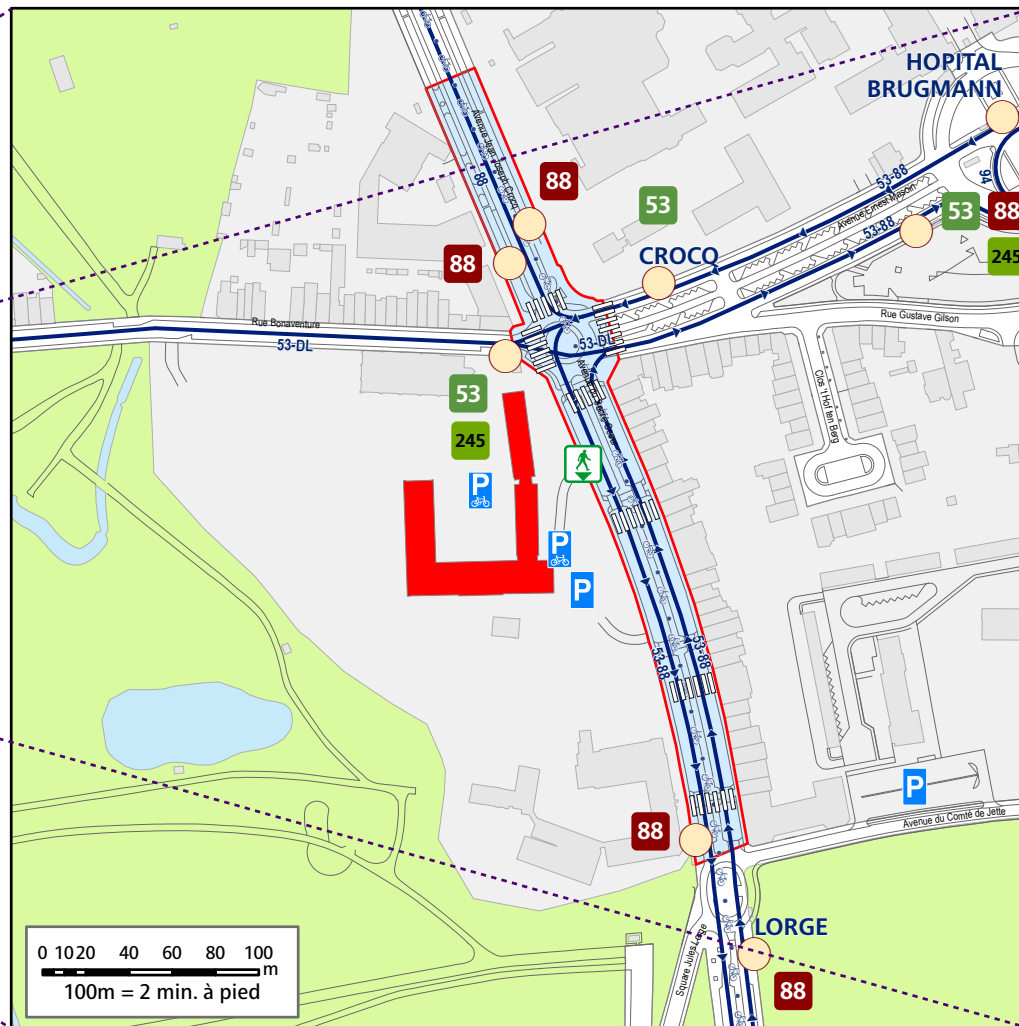
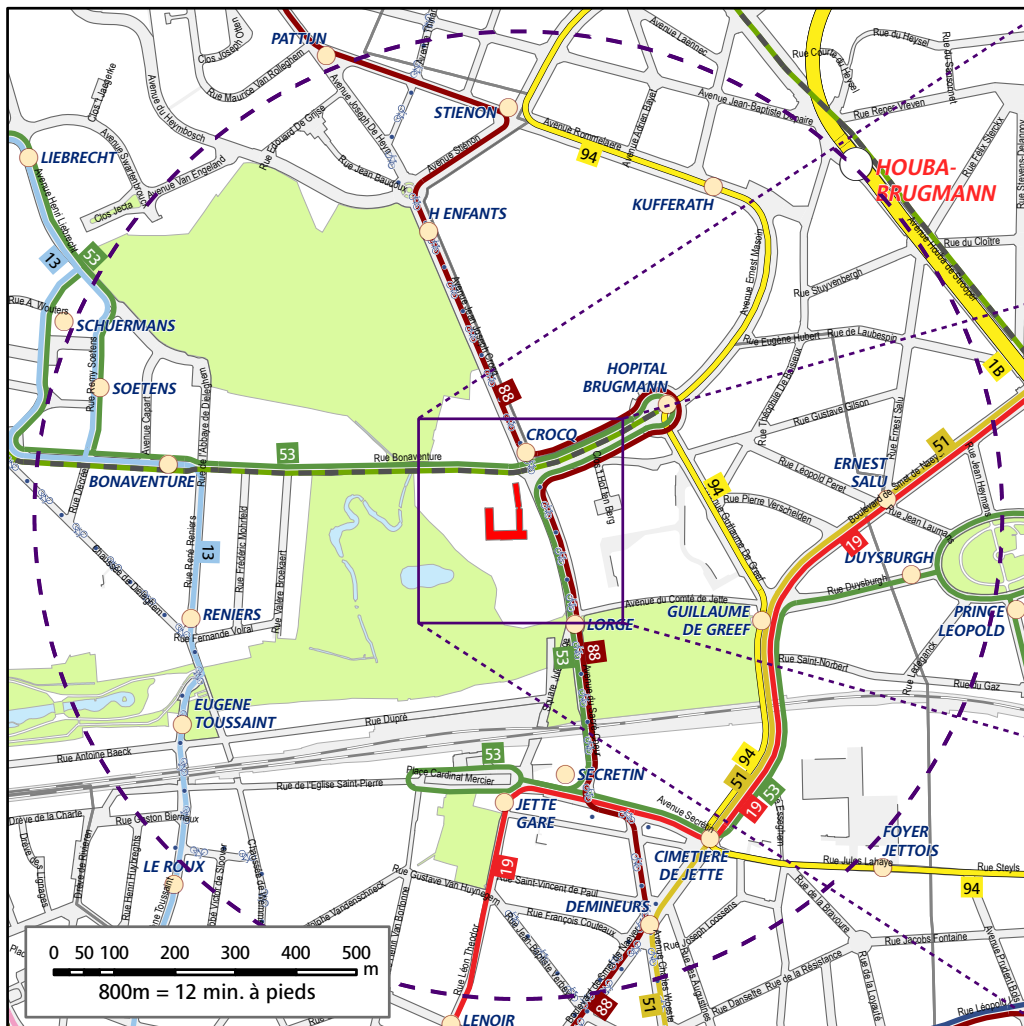
 Attention : vous êtes en zone 30

 Parking



Réalisation carto  
STIB • DOT  
Réalisé avec  
la contribution de  
Distribution &  
Copyright CRIB

n° 62 Edition 2008/09  
Réseau 30.06.2008



# Comment aller au Centre scolaire du Sacré-Coeur de Jette dans la commune de Jette

Tél : 02 478 71 90 - Fax : 02 478 27 76  
 dirsacrecoeurjette@hotmail.com  
 www.sacre-coeur-jette.be



## Informations générales

Un "Plan de Déplacements Scolaires" qui réunit un groupe de travail.

Celui-ci cogite sur les actions à mettre en place afin d'améliorer la mobilité et la sécurité des élèves aux abords de l'école.

## En transport public ?

Les transports publics constituent une bonne alternative à la voiture.

En les empruntant, vous faites un choix judicieux pour l'environnement et pour la mobilité à Bruxelles.

Les lignes des bus qui s'arrêtent à proximité de l'école aux arrêts **Crocq** et **Lorge** sont :



Les :



sont les trois lignes de tram qui passent à proximité, aux arrêts **Gare de Jette**, **Hôpital Brugmann** et **Cimetière de Jette**.



Votre itinéraire ?  
 Votre horaire ?  
 Un abonnement gratuit ?  
 Consultez les sites internet concernés.



**ATTENTION AU TRAM :**  
 Le tram est toujours prioritaire, même sur les piétons !

## Fréquences (temps d'attente)

	M 1A	T 19	T 51	B 53	B 88	T 94	245
7h	6'	6'	12'	15'	12'	12'	30'
8h	6'	6'	12'	15'	12'	12'	30'
12h	7'30	8'	10'	15'	15'	12'	60'
15h	7'30	8'	10'	15'	15'	12'	60'
16h	6'	6'	12'	15'	12'	12'	30'

## Informations

Jusqu'à 12 ans le transport public est gratuit. Mais attention : Les moins de 6 ans doivent être accompagnés d'un adulte pour voyager sur le réseau de la et sur le réseau de .

Entre 6 et 12 ans, les enfants doivent avoir sur eux l'abonnement "J". Vous pouvez vous procurer le bon de commande dans les ou ou via le site [www.stib.be](http://www.stib.be).



## A vélo ?

L'itinéraire cyclable régional numéro 9B passe à proximité de l'école. Celui-ci est balisé le long de l'avenue du Sacré-coeur et l'avenue J.J Crocq.

Faire attention au niveau de l'avenue J.J.Crocq (près de l'hôpital Brugmann), la piste est légèrement bosselée à cause des racines d'arbres.

L'école dispose de trois parking pour stationner une vingtaine de vélos. Le premier râtelier vélos est en plein air et se trouve près de la porte d'entrée menant vers la direction.

Le deuxième et le troisième parkings vélo sont à l'intérieur du bâtiment, l'un sous le préau et l'autre dans la cour, près d'un bac à sable.

Quelques règles de sécurité :

- ✓ Porter des vêtements très visibles : l'idéal est de porter une chasuble fluo.
- ✓ Pour être visible, il faut porter la chasuble au-dessus du cartable.
- ✓ Ne pas oublier qu'une sonnette, des catadioptres et des phares sont obligatoires.
- ✓ Porter un casque.



## A pied ?

Les trottoirs le long de l'avenue du Sacré Cœur sont étroits mais en bon état.

Des marquages au sol des passages pour piéton, des indications des zones 30, des potelets en bois sont très visibles.



## En voiture ?

Un parking est mis à disposition du personnel de l'école. Il est en plein air et on y accède par la grande barrière.

Le long de l'avenue du Sacré-Cœur il y a un parking gratuit. Une partie de ce parking devant l'école est interdit au stationnement des véhicules de 7h00 à 17h00.

Il est possible de se garer dans la rue Gustave Gilson moyennant un disque de stationnement.